

ENPAPI

ENPAPI

**ENTE NAZIONALE DI
PREVIDENZA E
ASSISTENZA
DELLA PROFESSIONE
INFERMIERISTICA**

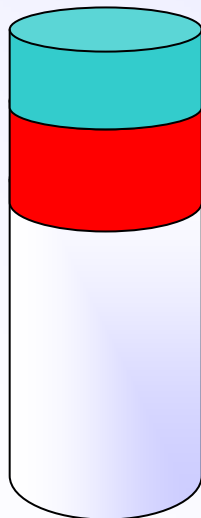


LA PREVIDENZA OBBLIGATORIA

ENPAPI

TRE PILASTRI:

PIANO INDIVIDUALE
PENSIONISTICO



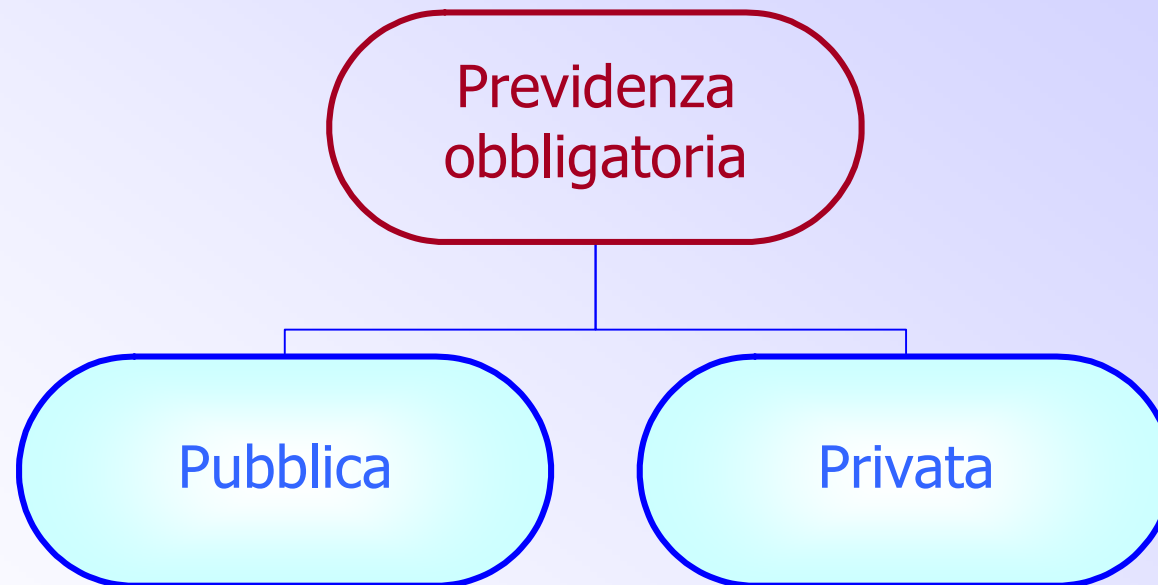
PREVIDENZA
COMPLEMENTARE

PREVIDENZA OBBLIGATORIA



LA PREVIDENZA OBBLIGATORIA

ENPAPI

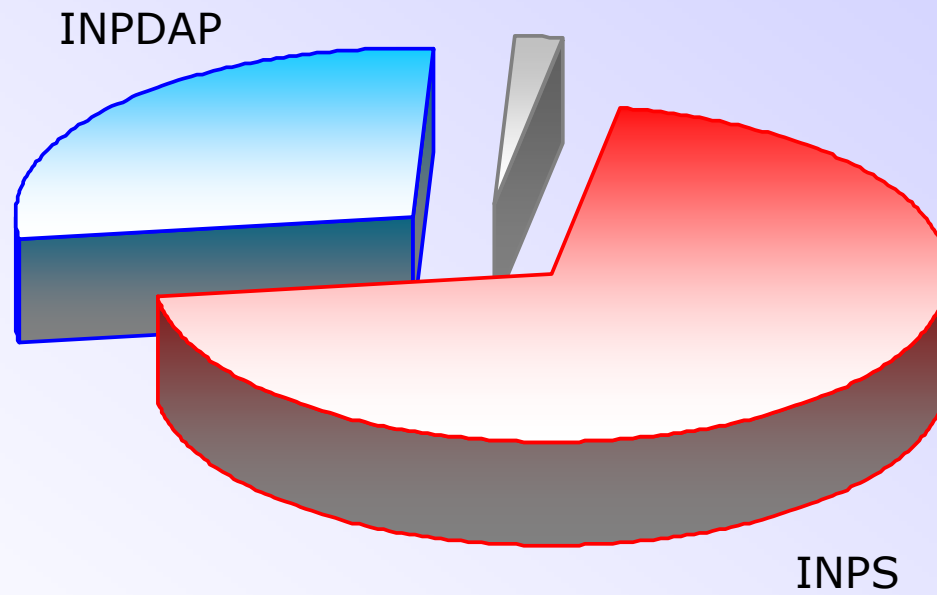




LA PREVIDENZA OBBLIGATORIA

ENPAPI

PREVIDENZA PUBBLICA



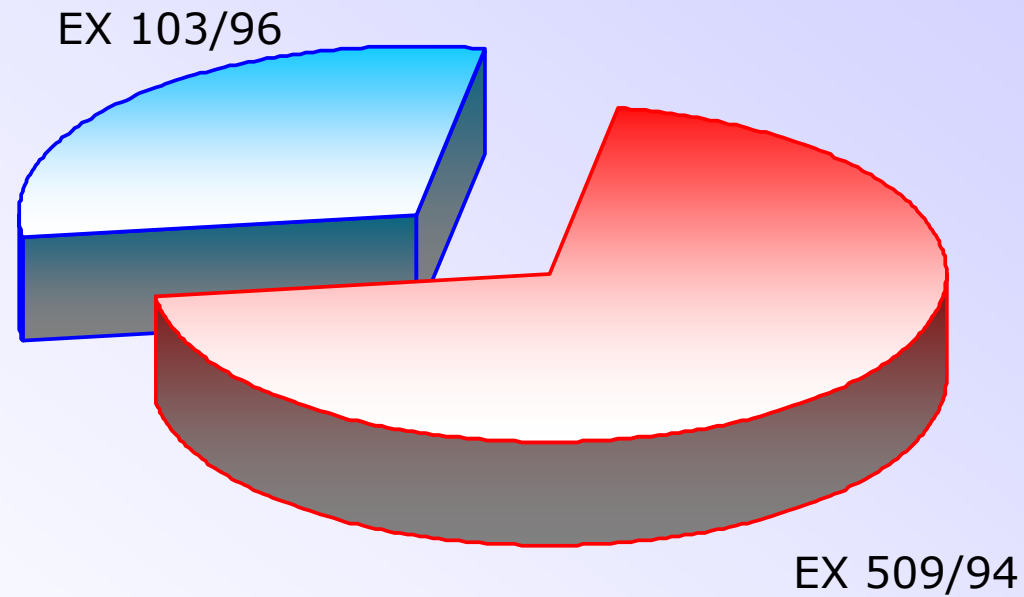
■ INPS ■ INPDAP ■ ALTRI ENTI



LA PREVIDENZA OBBLIGATORIA

ENPAPI

PREVIDENZA PRIVATA



■ ENTI EX 509/94 ■ ENTI EX 103/96

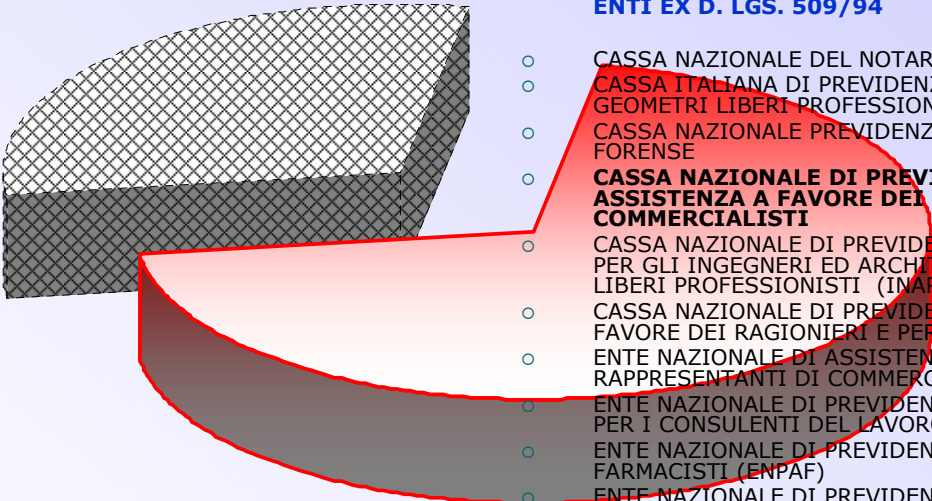


LA PREVIDENZA OBBLIGATORIA

ENPAPI

PREVIDENZA PRIVATA ENTI 509/94

ENTI EX D. LGS. 509/94

- 
- CASSA NAZIONALE DEL NOTARIATO
 - CASSA ITALIANA DI PREVIDENZA ED ASSISTENZA DEI GEOMETRI LIBERI PROFESSIONISTI
 - CASSA NAZIONALE PREVIDENZA E ASSISTENZA FORENSE
 - **CASSA NAZIONALE DI PREVIDENZA E ASSISTENZA A FAVORE DEI DOTTORI COMMERCIALISTI**
 - CASSA NAZIONALE DI PREVIDENZA ED ASSISTENZA PER GLI INGEGNERI ED ARCHITETTI LIBERI PROFESSIONISTI (INARCASSA)
 - CASSA NAZIONALE DI PREVIDENZA ED ASSISTENZA A FAVORE DEI RAGIONIERI E PERITI COMMERCIALI
 - ENTE NAZIONALE DI ASSISTENZA DEGLI AGENTI E RAPPRESENTANTI DI COMMERCIO (ENASARCO)
 - ENTE NAZIONALE DI PREVIDENZA ED ASSISTENZA PER I CONSULENTI DEL LAVORO (ENPAOL)
 - ENTE NAZIONALE DI PREVIDENZA ED ASSISTENZA FARMACISTI (ENPAF)
 - ENTE NAZIONALE DI PREVIDENZA PER GLI ADDETTI E PER GLI IMPIEGATI IN AGRICOLTURA (ENPAIA)
 - **ENTE NAZIONALE DI PREVIDENZA ED ASSISTENZA MEDICI ED ODONTOIATRI (ENPAM)**
 - ENTE NAZIONALE DI PREVIDENZA ED ASSISTENZA VETERINARI (ENPAV)
 - ISTITUTO NAZIONALE DI PREVIDENZA DEI GIORNALISTI ITALIANI "GIOVANNI AMENDOLA" (INPGI)



LA PREVIDENZA OBBLIGATORIA

ENPAPI

PREVIDENZA PRIVATA ENTI 103/96

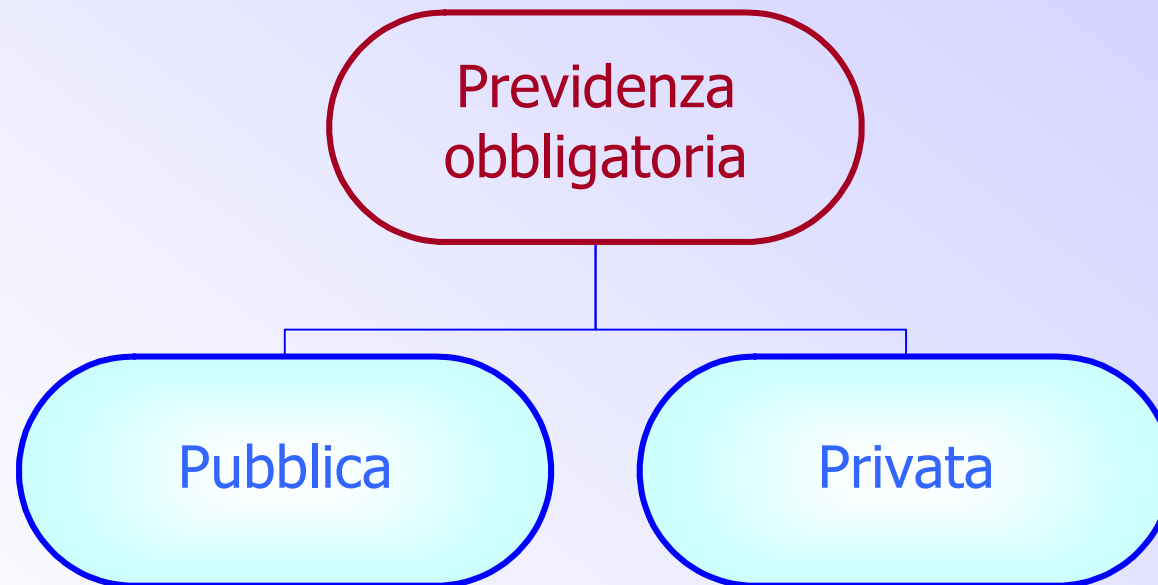
ENTI EX D. LGS. 103/96

- ENTE DI PREVIDENZA DEI PERITI INDUSTRIALI (EPPI)
- ENTE NAZIONALE DI PREVIDENZA E ASSISTENZA A FAVORE DEI BIOLOGI (ENPAB)
- ENTE NAZIONALE DI PREVIDENZA ED ASSISTENZA PER GLI PSICOLOGI (ENPAP)
- ENTE DI PREVIDENZA ED ASSISTENZA PLURICATEGORIALE (dottori agronomi e dottori forestali, attuari, chimici e geologi) (EPAP)
- ENTE NAZIONALE DI PREVIDENZA E ASSISTENZA DELLA PROFESSIONE INFERMIERISTICA (ENPAPI)



LA PREVIDENZA OBBLIGATORIA

ENPAPI





LA PREVIDENZA OBBLIGATORIA

ENPAPI

- INPS
- FONDO PENSIONI
LAVORATORI
DIPENDENTI
- LAVORATORI
DOMESTICI
- LAVORATORI AUTONOMI
- LAVORATORI
PARASUBORDINATI
- DIRIGENTI DI AZIENDE
INDUSTRIALI
- FONDI SPECIALI
- PENSIONI
INTERNAZIONALI

ALTRI ENTI

- INPDAP
- ENPALS
- [INAIL]



LA PREVIDENZA OBBLIGATORIA


ENPAPI

ENTI EX D. LGS. 509/94

- CASSA NAZIONALE DEL NOTARIATO
- CASSA ITALIANA DI PREVIDENZA ED ASSISTENZA DEI GEOMETRI LIBERI PROFESSIONISTI
- CASSA NAZIONALE PREVIDENZA E ASSISTENZA FORENSE
- **CASSA NAZIONALE DI PREVIDENZA E ASSISTENZA A FAVORE DEI DOTTORI COMMERCIALISTI**
- CASSA NAZIONALE DI PREVIDENZA ED ASSISTENZA PER GLI INGEGNERI ED ARCHITETTI LIBERI PROFESSIONISTI (INARCASSA)
- CASSA NAZIONALE DI PREVIDENZA ED ASSISTENZA A FAVORE DEI RAGIONIERI E PERITI COMMERCIALI
- ENTE NAZIONALE DI ASSISTENZA DEGLI AGENTI E RAPPRESENTANTI DI COMMERCIO (ENASARCO)
- ENTE NAZIONALE DI PREVIDENZA ED ASSISTENZA PER I CONSULENTI DEL LAVORO (ENPAEL)
- ENTE NAZIONALE DI PREVIDENZA ED ASSISTENZA FARMACISTI (ENPAF)
- ENTE NAZIONALE DI PREVIDENZA PER GLI ADDETTI E PER GLI IMPIEGATI IN AGRICOLTURA (ENPAIA)
- **ENTE NAZIONALE DI PREVIDENZA ED ASSISTENZA MEDICI ED ODONTOIATRI (ENPAM)**
- ENTE NAZIONALE DI PREVIDENZA ED ASSISTENZA VETERINARI (ENPAV)
- FONDO NAZIONALE DI PREVIDENZA PER I LAVORATORI DELLE IMPRESE DI SPEDIZIONE, CORRIERI E DELLE AGENZIE MARITTIME RACCOMADATARIE E MEDIATORI MARITTIMI (FASC)
- ISTITUTO NAZIONALE DI PREVIDENZA DEI GIORNALISTI ITALIANI "GIOVANNI AMENDOLA" (INPGI)
- OPERA NAZIONALE ASSISTENZA ORFANI SANITARI ITALIANI (ONAOSI)

ENTI EX D. LGS. 103/96

- ENTE DI PREVIDENZA DEI PERITI INDUSTRIALI (EPPI)
- ENTE NAZIONALE DI PREVIDENZA E ASSISTENZA A FAVORE DEI BIOLOGI (ENPAB)
- ENTE NAZIONALE DI PREVIDENZA ED ASSISTENZA PER GLI PSICOLOGI (ENPAP)
- ENTE DI PREVIDENZA ED ASSISTENZA PLURICATEGORIALE (dottori agronomi e dottori forestali, attuari, chimici e geologi) (EPAP)
- ENTE NAZIONALE DI PREVIDENZA E ASSISTENZA DELLA PROFESSIONE INFERMIERISTICA (ENPAPI)



LA PREVIDENZA OBBLIGATORIA

ENPAPI

- 1920 NASCITA DELL'ASSICURAZIONE GENERALE OBBLIGATORIA
- 1968 **PASSAGGIO AL SISTEMA RETRIBUTIVO BASATO SULLE ULTIME RETRIBUZIONI**
- 1969 INTRODUZIONE DELLA PENSIONE DI ANZIANITÀ
- 1992 **RIFORMA AMATO (D. Lgs. 30 dicembre 1992, n. 503)**
- 1993 **DISCIPLINA DELLE FORME PENSIONISTICHE COMPLEMENTARI**
- 1995 **RIFORMA DINI (L. 8 agosto 1995, n. 335)**
- 2004 DECONTRIBUZIONE/TFR/LIBERALIZZAZIONE DELL'ETA' PENSIONABILE
- 2005 RIFORMA DELLE FORME PENSIONISTICHE COMPLEMENTARI
- 2006 TOTALIZZAZIONE
- 2007 ATTUAZIONE DEL PROTOCOLLO SUL WELFARE



RIFORMA AMATO

ENPAPI

- INNALZAMENTO DELL'ETA' PENSIONABILE (65 – 60 ANNI)
- AUMENTO GRADUALE DEL REQUISITO CONTRIBUTIVO MINIMO PER IL RICONOSCIMENTO DELLA PENSIONE DI VECCHIAIA (20 ANNI)
- **SISTEMA RETRIBUTIVO BASATO SULLE RETRIBUZIONI DELL'INTERA VITA LAVORATIVA (NEO ASSUNTI DAL 1° GENNAIO 1993)**
- SUPERAMENTO DELLE "PENSIONI BABY"
- PREDISPOSIZIONE DI UNA DISCIPLINA ORGANICA DELLA PREVIDENZA COMPLEMENTARE



SISTEMA RETRIBUTIVO

ENPAPI

LA RETRIBUZIONE PENSIONABILE, data dalla media annua rivalutata riferita ad un periodo di lunghezza variabile a seconda dell'anzianità contributiva

L'ANZIANITA' CONTRIBUTIVA, data dal numero degli anni o mesi o settimane di contribuzione utile versata o accreditata

L'ALIQUTA DI RENDIMENTO, intesa come percentuale di commisurazione della pensione alla retribuzione pensionabile

$$P = RP \times (A \times AC)$$



ENPAPI

RIFORMA AMATO

Lavoratori neo assunti dal 1° gennaio 1993	intera vita lavorativa
Lavoratori con anzianità contributiva al di sotto dei 15 anni al 31 dicembre 1992	Soluzione pro rata
Lavoratori con anzianità contributiva pari o superiore ai 15 anni al 31 dicembre 1992	Riferimento decennale



RIFORMA DINI

ENPAPI

- FLESSIBILITA' DELL'ETA' PENSIONABILE (TRA I 57 ED I 65 ANNI)
- GRADUALE ABOLIZIONE DELLE PENSIONI DI ANZIANITA'
- INTRODUZIONE DEL SISTEMA CONTRIBUTIVO
- ISTITUZIONE PRESSO L'INPS DELLA COSIDDETTA "GESTIONE SEPARATA"
- **CONFERIMENTO DELLA DELEGA AL GOVERNO DI EMANARE NORME VOLTE AD ASSICURARE DAL 1° GENNAIO 1996 LA TUTELA PREVIDENZIALE PER I LIBERI PROFESSIONISTI ISCRITTI IN APPOSITI ALBI O ELENCHI.**



RIFORMA DINI art. 1 comma 6

ENPAPI

L'importo della pensione annua nell'assicurazione generale obbligatoria e nelle forme sostitutive ed esclusive della stessa, è determinato secondo il sistema contributivo moltiplicando il montante individuale dei contributi per il coefficiente di trasformazione di cui all'allegata tabella A relativo all'età dell'assicurato al momento del pensionamento. Per tener conto delle frazioni di anno rispetto all'età dell'assicurato al momento del pensionamento, il coefficiente di trasformazione viene adeguato con un incremento pari al prodotto tra un dodicesimo della differenza tra il coefficiente di trasformazione dell'età immediatamente superiore e il coefficiente dell'età inferiore a quella dell'assicurato ed il numero dei mesi



RIFORMA DINI art. 1 comma 6

ENPAPI


Ad ogni assicurato è inviato, con cadenza annuale, un estratto conto che indichi le contribuzioni effettuate, la progressione del montante contributivo e le notizie relative alla posizione assicurativa



RIFORMA DINI art. 1 commi 8,9

ENPAPI

- **Ai fini della determinazione del montante contributivo individuale si applica alla base imponibile l'aliquota di computo nei casi che danno luogo a versamenti, ad accrediti o ad obblighi contributivi e la contribuzione così ottenuta si rivaluta su base composta al 31 dicembre di ciascun anno, con esclusione della contribuzione dello stesso anno, al tasso di capitalizzazione.**
- **9. Il tasso annuo di capitalizzazione è dato dalla variazione media quinquennale del prodotto interno lordo (PIL) nominale,**



RIFORMA DINI art. 1 comma 10

ENPAPI

- **Per gli iscritti all'assicurazione generale obbligatoria ed alle forme sostitutive ed esclusive della medesima, l'aliquota per il computo della pensione è fissata al 33 per cento**



RIFORMA DINI art. 1 comma 44

ENPAPI

- È istituito, alle dirette dipendenze del Ministro del lavoro e della previdenza sociale, **un Nucleo di valutazione della spesa previdenziale** con compiti di osservazione e di controllo dei singoli regimi assicurativi, degli andamenti economico-finanziari del sistema previdenziale obbligatorio, delle dinamiche di correlazione tra attivi e pensionati, e dei flussi di finanziamento e di spesa, anche con riferimento alle singole gestioni, nonché compiti di propulsione e verifica in funzione della stabilizzazione della spesa previdenziale



RIFORMA DINI art. 1

ENPAPI

- **Alle pensioni liquidate esclusivamente con il sistema contributivo non si applicano le disposizioni sull'integrazione al minimo.**
- **Trattamenti economici speciali (interventi assistenziali)**



RIFORMA DINI art.2 comma 25

ENPAPI

- **Il Governo della Repubblica è delegato ad emanare, entro sei mesi dalla data di entrata in vigore della presente legge, norme volte ad assicurare, a decorrere dal 1 gennaio 1996, la tutela previdenziale in favore dei soggetti che svolgono attività autonoma di libera professione, senza vincolo di subordinazione, il cui esercizio è subordinato all'iscrizione ad appositi albi o elenchi,.....**



RIFORMA DINI art.2 comma 25

ENPAPI

○ **assicurare ai soggetti appartenenti a categorie per le quali non sia possibile procedere ... ALLA COSTITUZIONE DI UN PROPRIO ENTE alla gestione di cui ai commi 26 e seguenti..**

... GESTIONE SEPARATA INPS



RIFORMA DINI

ENPAPI

<p>OBBLIGATI AL SISTEMA CONTRIBUTIVO</p>	<p>NEO ASSUNTI DAL 1° GENNAIO 1996</p> <p>I LAVORATORI CON MENO DI 18 ANNI DI CONTRIBUZIONE AL 31 DICEMBRE 1995</p>
<p>FACOLTA' DI APPLICAZIONE DEL SISTEMA CONTRIBUTIVO</p>	<p>I LAVORATORI CON UNA ANZIANITA' DI ALMENO 15 ANNI DI CUI ALMENO 5 PRESTATI NEL SISTEMA CONTRIBUTIVO</p>



SISTEMA CONTRIBUTIVO

ENPAPI

Per i lavoratori privi di anzianità contributiva al 31-12-1995 il calcolo della pensione è basato su un montante costituito da accantonamenti virtuali pari al 33% (10% per i liberi professionisti) della retribuzione annua, rivalutati ogni anno con un indice percentuale formato dalla media del PIL nominale degli ultimi 5 anni.



SISTEMA CONTRIBUTIVO

ENPAPI

- **MONTANTE CONTRIBUTIVO**, dato dall'ammontare dei contributi versati rivalutati annualmente al tasso di capitalizzazione correlato alla variazione media quinquennale del PIL nominale
- **COEFFICIENTE DI TRASFORMAZIONE**, relativo all'età dell'assicurato al momento del pensionamento

$$P = MC \times CT$$



SISTEMA CONTRIBUTIVO

ENPAPI

Tasso di capitalizzazione relativo all'anno (indicato in parentesi)	Da utilizzare per la rivalutazione del montante contributivo al
1,055871 – (1997)	31 dicembre 1996
1,053597 – (1998)	31 dicembre 1997
1,056503 – (1999)	31 dicembre 1998
1,051781 – (2000)	31 dicembre 1999
1,047781 – (2001)	31 dicembre 2000
1,043698 – (2002)	31 dicembre 2001
1,041614 – (2003)	31 dicembre 2002
1,039272 – (2004)	31 dicembre 2003
1,040506 – (2005)	31 dicembre 2004
1,035386 – (2006)	31 dicembre 2005
1,033937 – (2007)	31 dicembre 2006
1,034625 – (2008)	31 dicembre 2007



SISTEMA CONTRIBUTIVO

ENPAPI

età	aspettativa di vita	%
57	21,1869	4,720
58	20,5769	4,860
59	19,9769	5,006
60	19,3669	5,163
61	18,7469	5,334
62	18,1369	5,514
63	17,5269	5,706
64	16,9169	5,911
65	16,2969	6,136



SISTEMA CONTRIBUTIVO

ENPAPI

età	Coefficienti vigenti	Nuovi coefficienti	differenza
57	4,720	4,419	- 6,38%
58	4,860	4,538	- 6,63%
59	5,006	4,664	- 6,83%
60	5,163	4,798	- 7,07%
61	5,334	4,940	- 7,39%
62	5,514	5,093	- 7,64%
63	5,706	5,257	- 7,87%
64	5,911	5,432	- 8,10%
65	6,136	5,620	- 8,41%



SISTEMA CONTRIBUTIVO

ENPAPI

TASSI DI SOSTITUZIONE attuali CON 35 E 40 ANNI DI CONTRIBUZIONE

Montante 35 anni	età	ct %	importo pensione	tasso sostituzione
417.130,87	62	5,514	23.000,60	58,7%
417.130,87	63	5,706	23.801,49	60,7%
417.130,87	64	5,911	24.656,61	62,9%
417.130,87	65	6,136	25.595,15	65,3%
Montante 40 anni	età	ct %	importo pensione	tasso sostituzione
520.108,06	57	4,720	24.549,10	56,7%
520.108,06	58	4,860	25.277,25	58,4%
520.108,06	59	5,006	26.036,61	60,1%
520.108,06	60	5,163	26.853,18	62,0%
520.108,06	61	5,334	27.742,56	64,1%
520.108,06	62	5,514	28.678,76	66,2%
520.108,06	63	5,706	29.677,37	68,5%
520.108,06	64	5,911	30.743,59	71,0%
520.108,06	65	6,136	31.913,83	73,7%



SISTEMA CONTRIBUTIVO

ENPAPI

TASSI DI SOSTITUZIONE CON 35 E 40 ANNI DI CONTRIBUTUZIONE CT dal 01/01/2010

Montante 35 anni	età	ct %	importo pensione	tasso sostituzione
417.130,87	62	5,093	21.244,25	54,2%
417.130,87	63	5,257	21.926,56	55,9%
417.130,87	64	5,432	22.659,07	57,8%
417.130,87	65	5,621	23.444,86	59,8%
Montante 40 anni	età	ct %	importo pensione	tasso sostituzione
520.108,06	57	4,419	22.986,17	53,1%
520.108,06	58	4,538	23.603,72	54,5%
520.108,06	59	4,664	24.257,64	56,0%
520.108,06	60	4,798	24.953,61	57,6%
520.108,06	61	4,940	25.695,77	59,4%
520.108,06	62	5,093	26.488,82	61,2%
520.108,06	63	5,257	27.339,57	63,1%
520.108,06	64	5,432	28.252,92	65,3%
520.108,06	65	5,621	29.232,69	67,5%



SISTEMA MISTO

ENPAPI

PER I LAVORATORI CHE AL 31 DICEMBRE 1995 HANNO UNA ANZIANITA' CONTRIBUTIVA INFERIORE A 18 ANNI

CRITERIO PRO RATA:

1. UNA QUOTA CALCOLATA CON IL SISTEMA RETRIBUTIVO DETERMINATA SULLA BASE DELL'ANZIANITA' MATURATA AL 31 DICEMBRE 1995
2. UNA QUOTA CALCOLATA CON IL SISTEMA CONTRIBUTIVO RIFERITA AL SERVIZIO PRESTATO DAL 1° GENNAIO 1996



SISTEMA DI FINANZIAMENTO

ENPAPI

A RIPARTIZIONE, dove gli oneri annui, relativi all'erogazione delle prestazioni previdenziali, vengono coperti mediante l'utilizzo dei contributi versati da coloro che si trovano in attività lavorativa (il cosiddetto "PATTO INTERGENERAZIONALE")

INPS

INPDAP

A CAPITALIZZAZIONE, dove gli oneri relativi all'erogazione delle prestazioni previdenziali vengono coperti mediante la gestione finanziaria dei contributi versati in appositi fondi.

ENPAPI



SISTUAZIONE ATTUALE

ENPAPI

INPS/INPDAP

ENPAPI

**SISTEMA
CONTRIBUTIVO (MISTO
O RETRIBUTIVO A
SECONDA
DELL'ANZIANITA') A
RIPARTIZIONE**

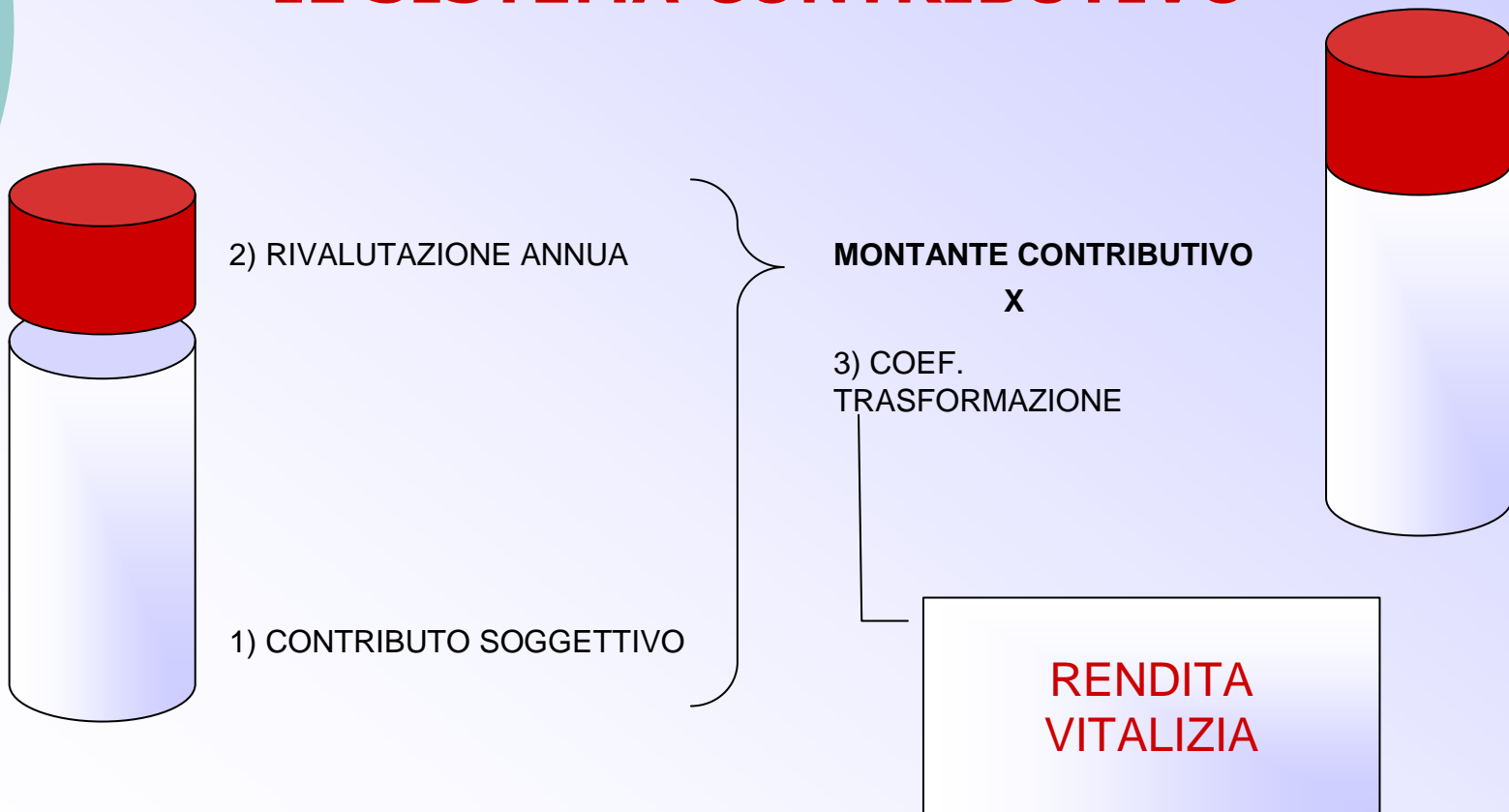
**SISTEMA
CONTRIBUTIVO A
CAPITALIZZAZIONE**



ENPAPI

PENSIONE

IL SISTEMA CONTRIBUTIVO





ENPAPI

FINALITA'

ASSICURA LA COPERTURA PREVIDENZIALE
OBBLIGATORIA IN FAVORE DEGLI
ISCRITTI, DEI LORO FAMILIARI E
SUPERSTITI ATTRAVERSO L'EROGAZIONE:

PRESTAZIONI
PENSIONISTICHE
DI BASE

INTERVENTI
ASSISTENZIALI



TUTELA

ENPAPI

TUTTI GLI ISCRITTI NEI COLLEGI
IPASVI CHE SVOLGANO ATTIVITA'
LIBERO PROFESSIONALE

**CONTESTUALMENTE O MENO AD
ALTRA ATTIVITA' DI TIPO
SUBORDINATO**



L'ISCRIZIONE

ENPAPI

DEVE ESSERE PRESENTATA:

**ENTRO 60 GIORNI DALL'INIZIO
DELL'ATTIVITA' LIBERO PROFESSIONALE**

A MEZZO RACCOMANDATA A/R



LA CONTRIBUZIONE

ENPAPI

SI DISTINGUE IN:

**CONTRIBUTO
SOGGETTIVO**

**CONTRIBUTO
DI MATERNITA'**

**CONTRIBUTO
INTEGRATIVO**

Richiesto al committente
(versato dall'iscritto)



C. SOGGETTIVO

ENPAPI

E' PARI AL:

**10% DEL REDDITO
PROFESSIONALE**

SU BASE VOLONTARIA E' POSSIBILE VERSARE ANNUALMENTE:

12%

14%

16%

18%

20%

Minimo annuale è pari a 550,00 euro

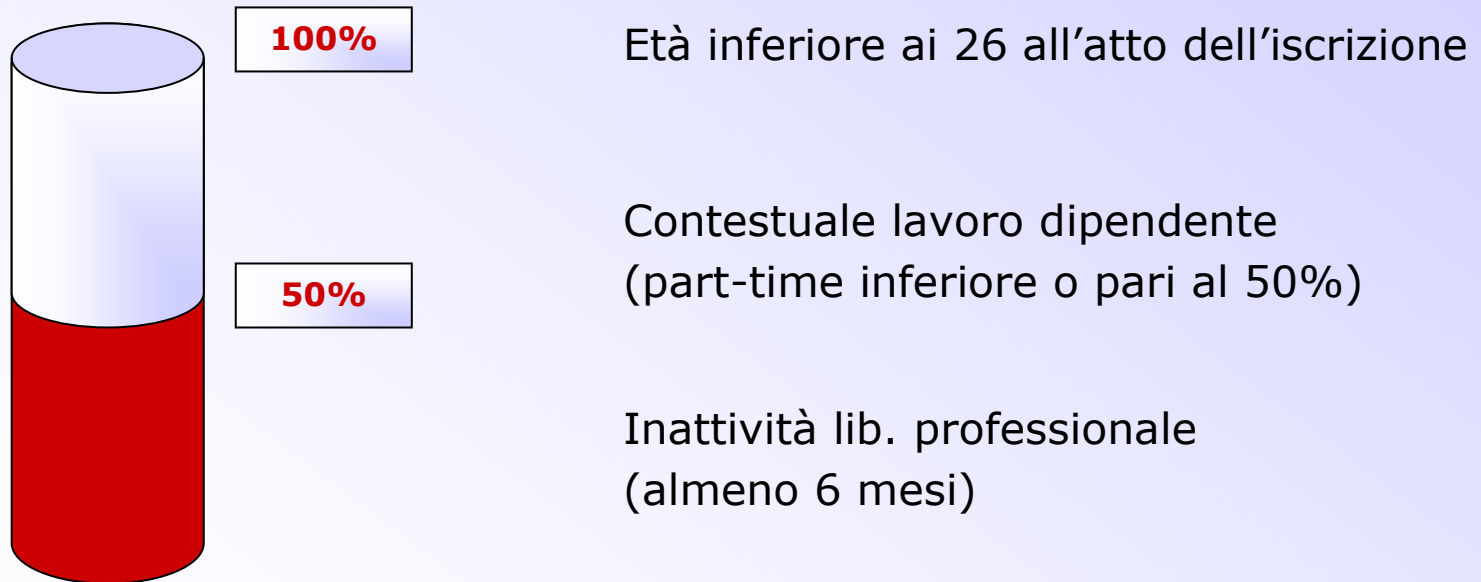
È interamente deducibile ai fini fiscali



ENPAPI

C. SOGGETTIVO

MINIMO (550,00 euro) può essere ridotto al:

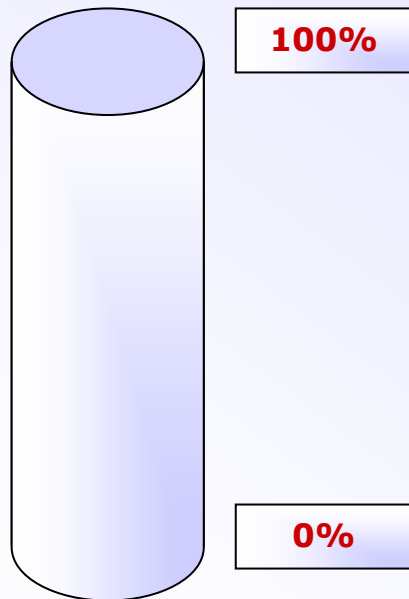




C. SOGGETTIVO

ENPAPI

MINIMO (550,00 euro) può essere portato a "0"



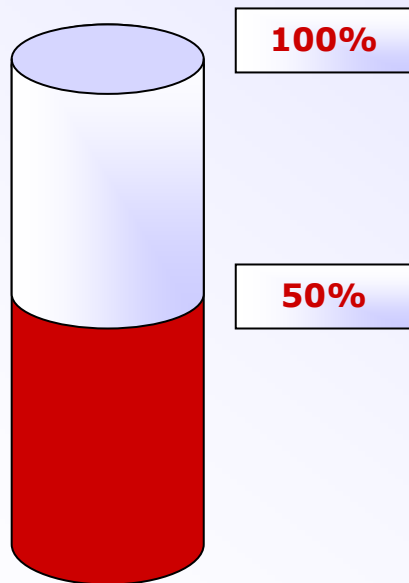
Contestuale lavoro dipendente
(part-time superiore al 50%)



C. SOGGETTIVO

ENPAPI

Dovuto (10%) può essere ridotto al:



Al compimento del 65° anno



C. SOGGETTIVO

ENPAPI

E' LA BASE DI CALCOLO PER L'EROGAZIONE DELLE
PRESTAZIONI PREVIDENZIALI DI BASE:

PENSIONE DI VECCHIAIA

ASSEGNO D' INVALIDITA'

PENSIONE DI INABILITA'

PENSIONE AI SUPERSTITI



C. SOGGETTIVO

ENPAPI

LE PRESTAZIONI PREVIDENZIALI DI BASE SI DETERMINANO ATTRAVERSO:

IL SISTEMA CONTRIBUTIVO

- 1) CONTRIBUTO SOGGETTIVO
- 2) RIVALUTAZIONE ANNUA
- 3) COEFFICIENTE DI TRASFORMAZIONE

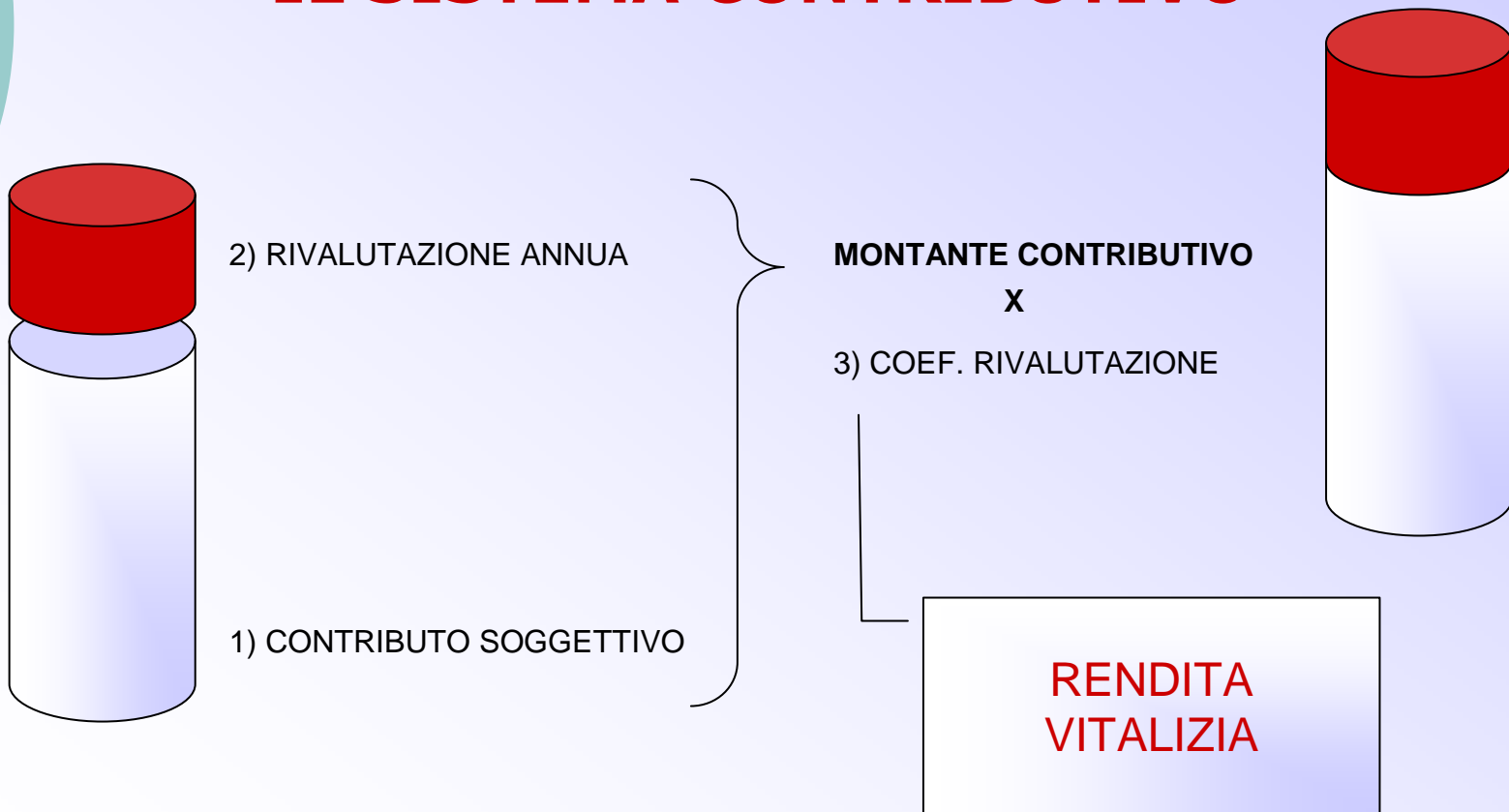




ENPAPI

C. SOGGETTIVO

IL SISTEMA CONTRIBUTIVO





C. SOGGETTIVO

ENPAPI

Pensione di vecchiaia:

SI PUO' RICHIEDERE:

**AL 65° ANNO CON ALMENO 5 ANNI DI
CONTRIBUZIONE EFFETTIVA**

**AL 57° ANNO CON ALMENO 40 ANNI DI
ANZIANITA' CONTRIBUTIVA**

**IN ASSENZA DEI 5 ANNI DI CONTRIBUZIONE E' POSSIBILE
RICHIEDERE, AL 65° ANNO, LA:**

RESTITUZIONE DEL MONTANTE CONTRIBUTIVO



C. SOGGETTIVO

ENPAPI

**Assegno d'invalidità - Pensione di
inabilità - Pensione ai superstiti:**

Si possono richiedere avendo maturato
almeno 5 anni di contribuzione effettiva



ENPAPI

C. MATERNITA'

**E' DETERMINATO ANNUALMENTE
SULLA BASE DELLE INDENNITA' DI
MATERNITA' EROGATE**

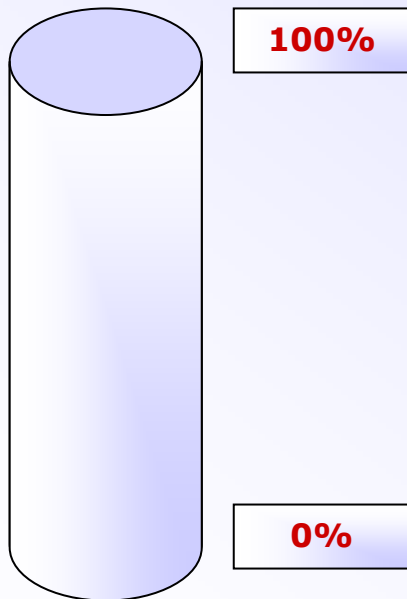
È interamente deducibile ai fini fiscali



C. MATERNITA'

ENPAPI

può essere portato a "0"



Contestuale lavoro dipendente
(CONTRATTO A TEMPO PIENO)



ENPAPI

C. MATERNITA'

**E' finalizzato all'erogazione
dell'indennità di maternità**

**Spetta per i due mesi antecedenti la data del
parto e i tre mesi successivi alla stessa.**

È corrisposta nel caso di:
Maternità
Interruzione di gravidanza
Adozioni/affidamento



C. INTEGRATIVO

ENPAPI

E' PARI AL:

**2% SUL VOLUME
D'AFFARI PRODOTTO**

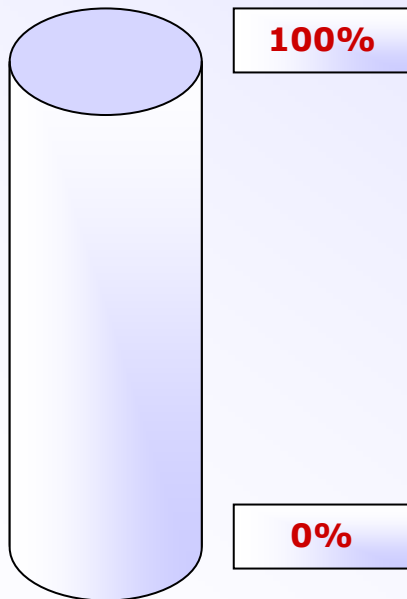
Minimo annuale è pari a 120,00 euro



C. INTEGRATIVO

ENPAPI

MINIMO (120,00 euro) può essere portato a "0"



Contestuale lavoro dipendente
(part-time superiore al 50%)



ENPAPI

C. INTEGRATIVO

Viene utilizzato per finanziare i fondi predisposti per l'erogazione degli **interventi assistenziali**

INDENNITA' DI MALATTIA

INTERVENTO PER STATO DI BISOGNO

CONTRIBUTO PER SPESE FUNEBRI

TRATTAMENTI ECONOMICI SPECIALI



C. INTEGRATIVO

ENPAPI

Indennità di malattia:

ENPAPI ha stabilito l'erogazione di una indennità di malattia a favore dei soggetti iscritti all'Ente, quando, a seguito di malattia o infortunio, si verifici l'interruzione forzata dell'attività professionale (copre periodi pari o superiori a 45 giorni e per un massimo di 180 giorni)



ENPAPI

C. INTEGRATIVO

Interventi per stato di bisogno:

ENPAPI si impegna ad erogare sussidi in casi meritevoli di soccorso o intervento per particolare grado di disagio economico.

Erogazione minima: 2.500,00 euro

Erogazione massima: 12.000,00 euro



C. INTEGRATIVO

ENPAPI

Contributo per spese funebri:

ENPAPI ha stabilito l'erogazione di un contributo per le spese funebri sostenute in occasione del decesso di iscritti o pensionati ovvero di altro componente il nucleo familiare di iscritto o pensionato.

Erogazione massima: 5000,00 euro

Erogazione massima: 12.000,00 euro (commorienza)



ENPAPI

C. INTEGRATIVO

Trattamenti economici speciali:

Il trattamento economico speciale assicura, unitamente alla prestazione previdenziale in essere, un'erogazione complessiva pari ad € 1.000,00 lordi su base mensile.

BENEFICIARI:

gli orfani titolari di pensione ai superstiti, indiretta o di reversibilità

i titolari di pensione di inabilità



Esempio

ENPAPI

Lavoro dipendente + occasionale:

Compenso attività occasionale: 6000,00

Iscrizione Enpapi (parte occasionale)

Opzione esonero minimi



ENPAPI

Esempio

Lavoro dipendente + occasionale:

Contributo soggettivo	minimo	10%	dovuto
	0	600	600
Contributo integrativo	minimo	2%	dovuto
	0	120	120
Contributo maternità	0		
Contributo da versare			720



Esempio

ENPAPI

Lavoro dipendente + occasionale:


Vantaggi fiscali:

Contributo soggettivo interamente deducibile

Vantaggi previdenziali:

Costituzione di una previdenza integrativa

Accesso ai benefici assistenziali/servizi e convenzioni



BORSE DI STUDIO

ENPAPI

ENPAPI EMANA ANNUALMENTE UN BANDO DI CONCORSO PER L'EROGAZIONE DI BORSE DI STUDIO RISERVATA AGLI ISCRITTI IN REGOLA CON LA POSIZIONE CONTRIBUTIVA, A FIGLI DI ISCRITTI O DI PENSIONATI CON TRATTAMENTO A CARICO DELL'ENTE

LA BORSA DI STUDIO E' RELATIVA AL CONSEGUIMENTO DEL DIPLOMA DI MATURITA' OVVERO DELLA LAUREA TRIENNALE O SPECIALISTICA, IL MASTER DI I° E II° LIVELLO

E' NECESSARIO AVERE UN ANNO DI ANZIANITA' DI ISCRIZIONE E LA POSIZIONE CONTRIBUTIVA REGOLARE

L'ISTANZA DEVE ESSERE PRESENTATA ENTRO E NON OLTRE IL 30 APRILE DI CIASCUN ANNO



BORSE DI STUDIO

ENPAPI

**BORSE DI STUDIO PER LA LAUREA SPECIALISTICA IN
SCIENZE INFERMEIRISTICHE (EURO 2500,00)**

PER I SOLI ISCRITTI

**BORSE DI STUDIO PER I MASTER DI PRIMO E
SECONDO LIVELLO (EURO 1500,00)**

PER I SOLI ISCRITTI

**BORSE DI STUDIO PER IL DIPLOMA D MATURITA'
(EURO 1000,00)**

PER I FIGLI DI ISCRITTI E PENSIONATI

**BORSE DI STUDIO PER LA LAUREA TRIENNALE
(EURO 1500,00)**

PER I FIGLI DI ISCRITTI E PENSIONATI

**BORSE DI STUDIO PER LA LAUREA SPECIALISTICA
(EURO 2000,00)**

PER I FIGLI DI ISCRITTI E PENSIONATI



INCREMENTO MONTANTE/ANZIANITA'

ENPAPI

CONTRIBUZIONE VOLONTARIA

RISCATTO DELL'ATTIVITA' LIBERO PROFESSIONALE
PRIMA DEL 01/01/1996

RISCATTO DEI PERIODI DI STUDIO



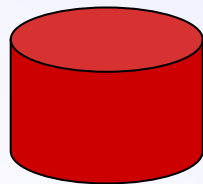


UNIFICAZIONE POSIZIONE ASSICURATIVA

ENPAPI

RICONGIUNZIONE DEI CONTRIBUTI


TRASFERIMENTO DEI CONTRIBUTI VERSATI DA UN ENTE ALL'ALTRO (ES. INPDAP – ENPAPI)



INPDAP

ENPAPI



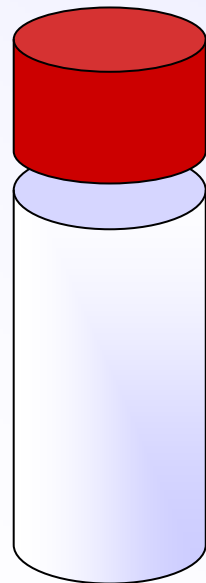


UNIFICAZIONE POSIZIONE ASSICURATIVA

ENPAPI


TOTALIZZAZIONE DEI CONTRIBUTI

Le gestioni interessate, ciascuna per la parte di propria competenza, determinano il trattamento pro quota in rapporto ai rispettivi periodi di iscrizione maturati



INPDAP

ENPAPI



INPS

**ENTE
EROGATORE**